



„Bezpieczna droga do szkoły”

Poradnik dla dzieci i rodziców



Rządowy program ograniczania przestępczości
i aspołecznych zachowań
Razem bezpieczniej na lata 2025-2028

Cześć! Jestem Michał.
W tym poradniku
pokażę Ci, jak mądrze
i bezpiecznie
poruszać się
jako pieszy.



Chodź, pokażę Ci, jak mądrze poruszać się po drodze.
Pokoloruj obrazki i zobacz, o czym trzeba pamiętać.
Razem damy radę!





Na chodniku zawsze **idź prawą stroną** i patrz przed siebie.
Nie baw się telefonem – to niebezpieczne.





Zatrzymuję się przy krawężniku i najpierw **patrzę w lewo**,
potem w prawo i znowu w lewo. Jeśli droga jest pusta,
mogę spokojnie przejść.



Kiedy widzę **czerwone światło**, zawsze się zatrzymuję.
Idę dopiero wtedy, **gdz zapala się zielone.**

Pokoloruj oba obrazki i zobacz, co się na nich zmieniło. Zauważ **lampy i odblaski na drodze** - pomagają kierowcom Cię lepiej widzieć. Dzięki nim Twoja droga przez przejście **jest dużo bezpieczniejsza.**



Zanim wejdę na pasy,
upewnię się,
że nie jedzie rower.
Rowerzyści też muszą uważać.






Razem z rodzicem narysujcie **Waszą bezpieczną drogę do szkoły** i zaznaczcie miejsca, na które trzeba uważać.

A large, empty rectangular box with a thick black border, intended for drawing a safe route to school.




Stosuj zasady
bezpieczeństwa i pomóż
Michałowi wrócić bezpiecznie
do domu.



Brawo! Michał wrócił do
domu, bo stosowałeś zasady
bezpieczeństwa. Teraz może
z radością przybić piątkę
mamie!





Przejścia dla pieszych w **gminie Śrem**
są bezpieczne,
bo mają jasne światła
i dobrze oznaczone przejścia.
Wystarczy uważać i stosować zasady
z tego poradnika, a droga do domu
jest naprawdę spokojna!



**Ale pamiętaj – bezpieczeństwo zaczyna się od nas wszystkich.
Zatrzymaj się. Rozejrzyj. Przechodź pewnie.
Bo ktoś zawsze na Ciebie czeka.**



**Rządowy program ograniczania przestępczości
i aspołecznych zachowań
Razem bezpieczniej na lata 2025-2028**